

2016.08.03

09

商品名  
**コロラート**

品質表示  
アルパカ … 31%  
ウール … 30%  
ナイロン … 22%  
シルク … 17%

発売元  
寺井株式会社  
京都市北区大北山  
原台町 2-3  
TEL: 075-462-4466  
http://kyoto-terai.com/



# コロラートでつくる ネット編みのボレロ

(デザイン) Sachiyo \* Fukao



## 材料

- コロラート … 約5玉 (244g)
- ボタン … 約2cm 2個

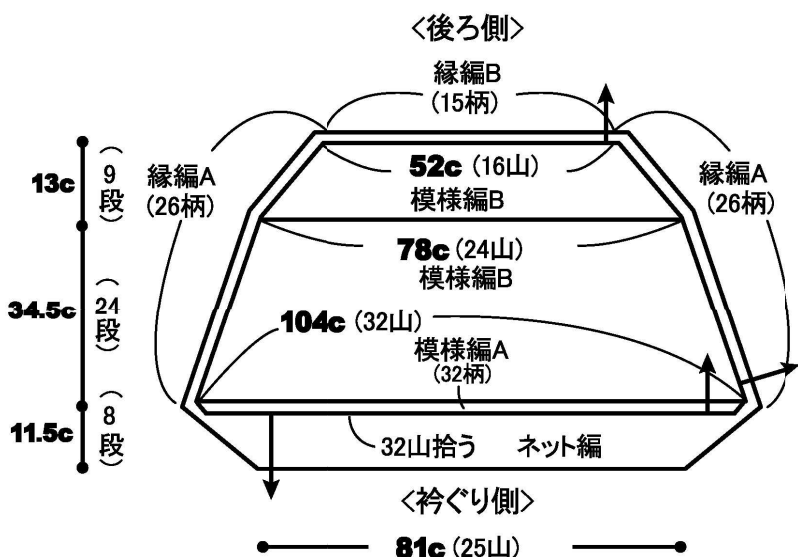
## 針

- かぎ針 … ジャンボ7mm


## ゲージ

- 模様編みB 2山 = 6.5cm  
8段 = 11.5cm

- 1 模様編みAから編みます。  
『鎖4目編み 1目めの鎖を半目と裏山拾いで長編を編む。』  
をくり返して32柄にします。
- 2 鎖2目を編み、1目めの鎖に半目と裏山拾いで細編を編んで  
模様編Bの編み始めとし、模様編みAの鎖を拾って1段めを編みます。  
24段までは3段で1柄減目、25~33段までは1段で1柄減目をし、  
最終で16山にします。編み終りは、目を止めて糸を切ります。
- 3 本体の右下に糸をつけ縁編みAを編みます。  
続けて縁編みB、縁編みaを編み、更に続けて模様編Aからネット編を  
32山拾い、両端で減目しながら  
8段編んで編み終りの目を止めて糸を切ります。
- 4 ボタンを後身頃の裏側に糸をつけて出来上りです。




【出来上がり図】



ボタンは後ろ側の裏側の⊕位置に付けます。  
作品を外表に重ねて前側の☆位置に  
ボタンを通します。

縁編A>  
… 先に編んだ細編の頭半目と  
左足を拾って中長編を編む  
… このか所 (2か所) は、  
本体の細編みの頭を拾う  
上記以外 … 段から拾う時には  
束拾いで拾う

⊕ … ボタンつけ位置  
☆ … ボタンホール



模様編みBの注意点>  
両端の前段が鎖編みの○カ所では、  
鎖の半目と裏山拾いで編みます。