

2016.08.03

10

商品名  
**コロラート**

品質表示  
アルパカ … 31%  
ウール … 30%  
ナイロン … 22%  
シルク … 17%

発売元  
寺井株式会社  
京都市北区大北山  
床谷軒町 32-3  
TEL: 075-462-4466  
http://kyoto-terai.com/



# コロラートでつくる 引き上げ模様の帽子 (ブローチ付き)

(デザイン) Sachiyo \* Fukao



Col.No 1

## 材料

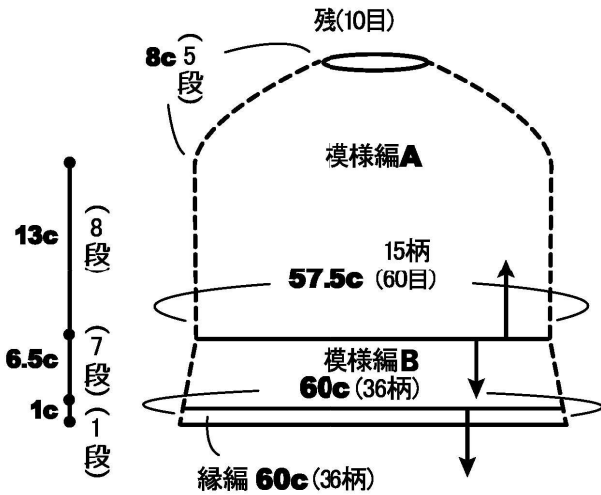
- コロラート … 約2玉 (約88g)
- ブローチピン … 3cm 1個

## 針

- かぎ針 … ジャンボ 7mm

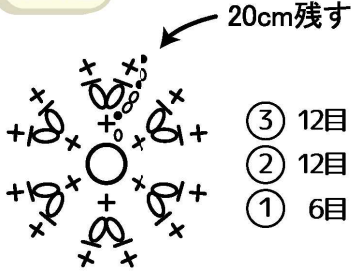
## ゲージ

- 模様編A: 3柄 (12目) = 11.5cm  
7段 = 11.5cm
- 模様編B: 6柄 (12目) = 10cm

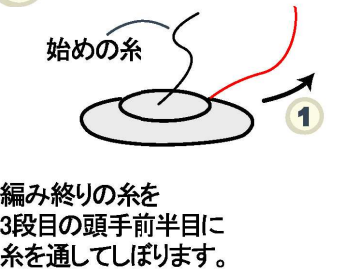


## \*\*\* モチーフブローチの作り方 \*\*\*

### 編み図



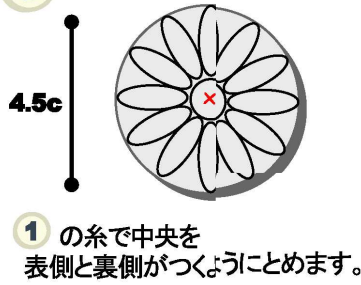
### 1



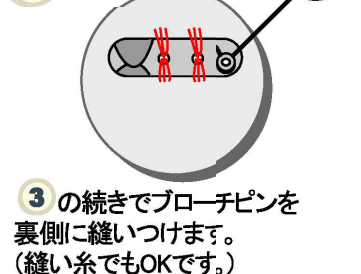
### 2



### 3 表側



### 4 裏側



### 出来上がり



- ① 鎖の作り目を“わ”にし、1段めは半目と裏山拾いで模様編みAを編みます。9段目からは5分割の分散減目で編み、最後はしぼる糸(20cm)を残して切ります。
- ② 作り目側から半目と裏山拾いで細編みを編み、2段めは増し目と編み方向に注意して模様編みAを編みます。
- ③ ブローチを編みます。
- ④ 帽子のトップは、13段めの頭手前半目に糸を通してしぼり、かぶり口は模様編みBを折り返します。

… 表引き上げの引き抜き編み

