



1色の濃淡で構成されたロングピッチの綺麗な段染の糸です。



準備するもの

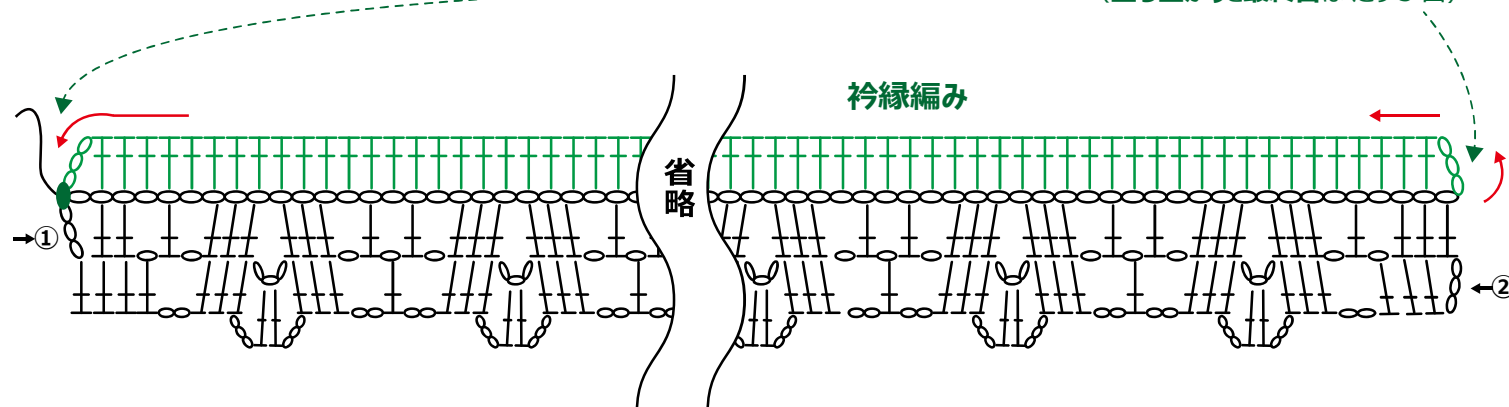
アリゼ アンゴラ ゴールド オンブレ バティック

- alize ANGORA GOLD OMBRE BATIK 約1玉
- かぎ針 6/0号 (作り目用) ● かぎ針 5/0号 ● 11mmのボタン 2個

編み方

- ① かぎ針 6/0号で作目 106目をくさり編みする。5/0号で作目の裏山を拾い、全目に長編みを編む。(= 衿側の縁編み)


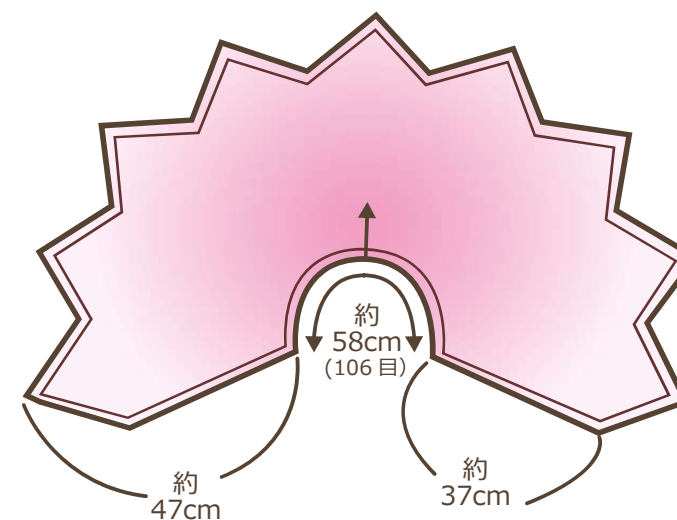
(立ち上がりと最終目はくさり3目)



- ② 作り目の1目めに引き抜き、(●の箇所) ①の反対側に作り目の“残り2本拾い”で1段目を編む。それ以降、両端3目は長編みをして、裏面編み図の 部分(赤い部分)を9回くり返す。
- ③ 33段まで編み、糸を切る。縁編みを表から1段編む。④ ボタンは無理穴で付ける。

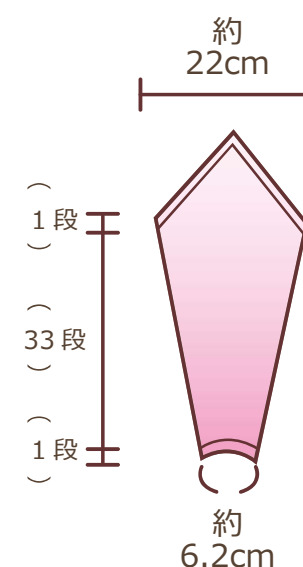
寸法図

【全体図】



http://kyoto-terai.com/angora_gold_ombre_batik/

【1模様】

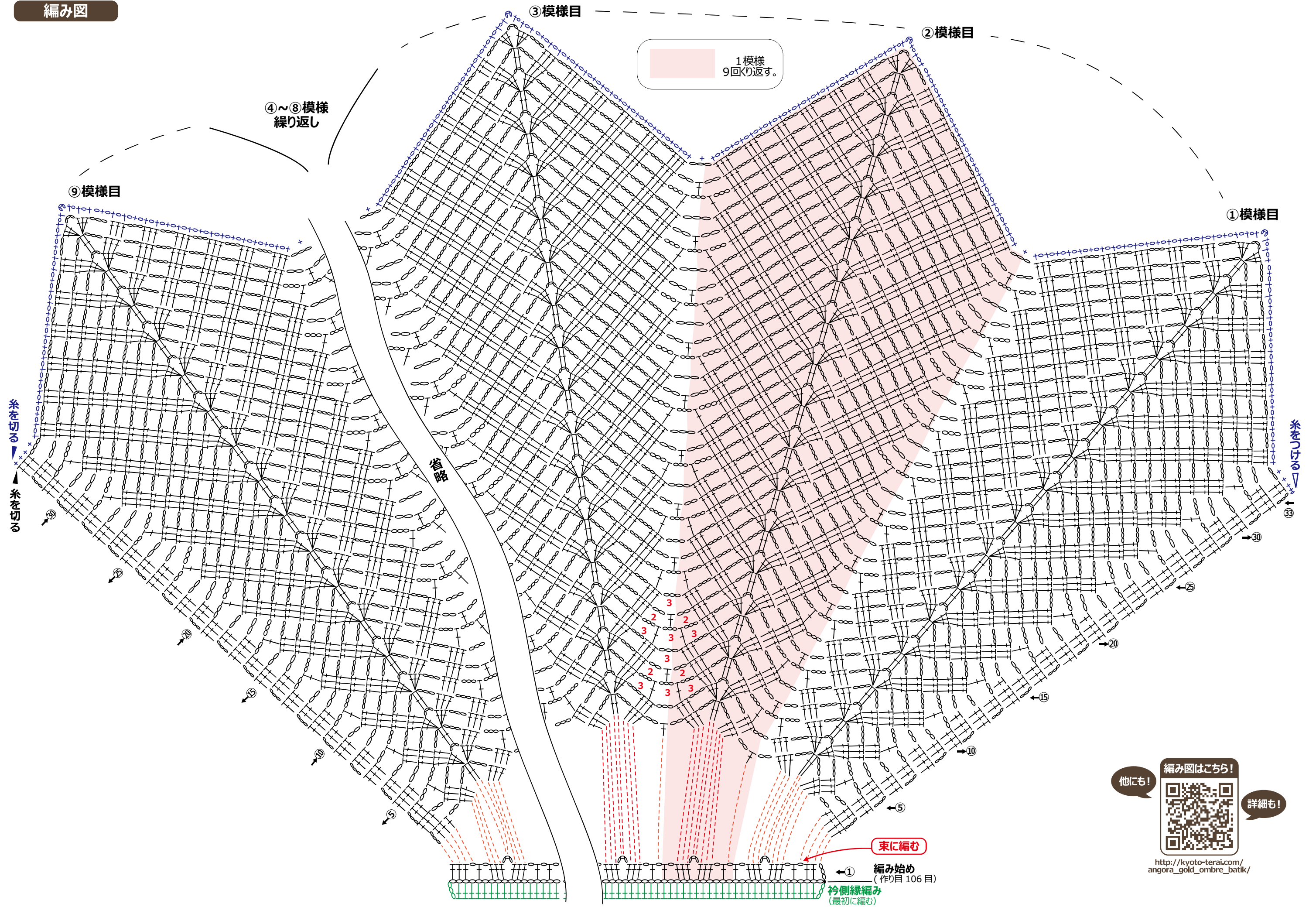


注意

※ ゲージは編み手により異なります。編む前にゲージを取って、ゲージが合わない場合は、針のサイズを変えるなどして調整して下さい。

編み図に関するお問い合わせは
contact@kyoto-terai.com
までお願いいたします。
※お返事は土日祝日・弊社休業日をのぞき、
5営業日程かかる場合がございます。





他にも！



http://kyoto-terai.com/angora_gold_ombre_batik/

詳細も！